

< SHD13S形開閉器 障害物検知機能内蔵 >
< SH13形開閉機 リレー式 >

1) ブラケットと開閉機の組合せ

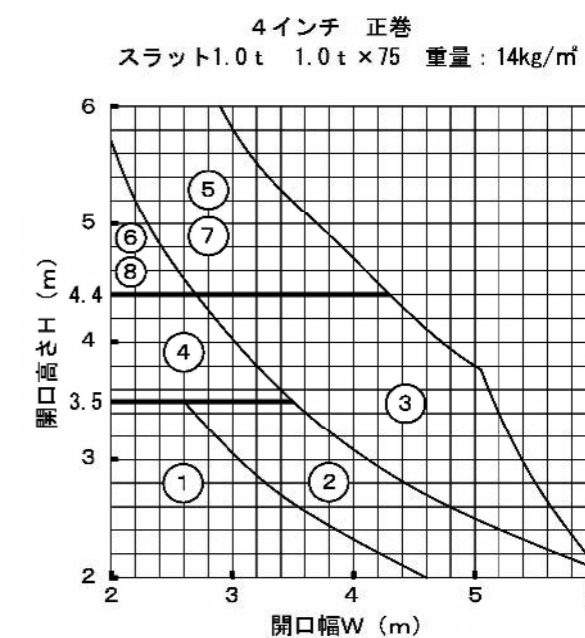
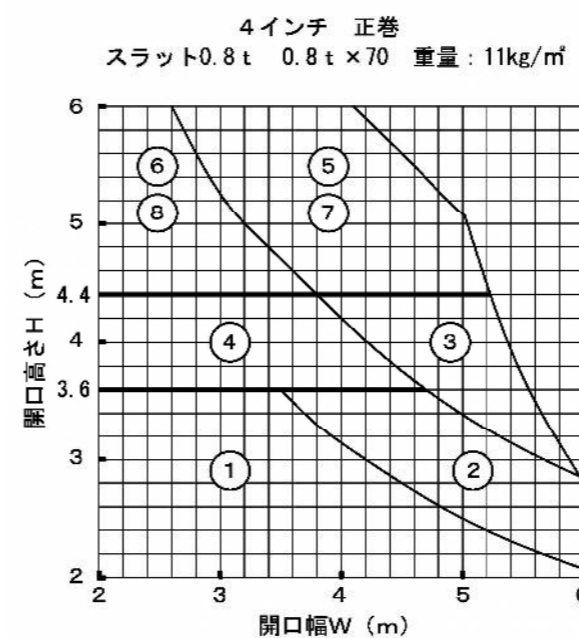
能力表番号	ブラケット形式	最大巻径	種別	開閉機形式	電源電圧	
①	300-35-14	φ300	倍速 (2倍)	SHD1314S	1φ100V	
				SH1314	3φ200V	
②	300-47-14		高速 (1.5倍)	SHD1314S	1φ100V	
				SH1314	3φ200V	
③	320-47-09		φ320	標準 (1倍)	SHD1309S	1φ100V
					SH1309	3φ200V
④	320-47-14			高速 (1.5倍)	SHD1314S	1φ100V
					SH1314	3φ200V
⑤	380-47-09	φ380	標準 (1倍)	SHD1309S	1φ100V	
				SH1309	3φ200V	
⑥	380-47-14		高速 (1.5倍)	SHD1314S	1φ100V	
				SH1314	3φ200V	
⑦	ER-S-400対応 380-47-09		標準 (1倍)	SHD1309S	1φ100V	
				SH1309	3φ200V	
⑧	ER-S-400対応 380-47-14		高速 (1.5倍)	SHD1314S	1φ100V	
				SH1314	3φ200V	

2) ブラケット仕様

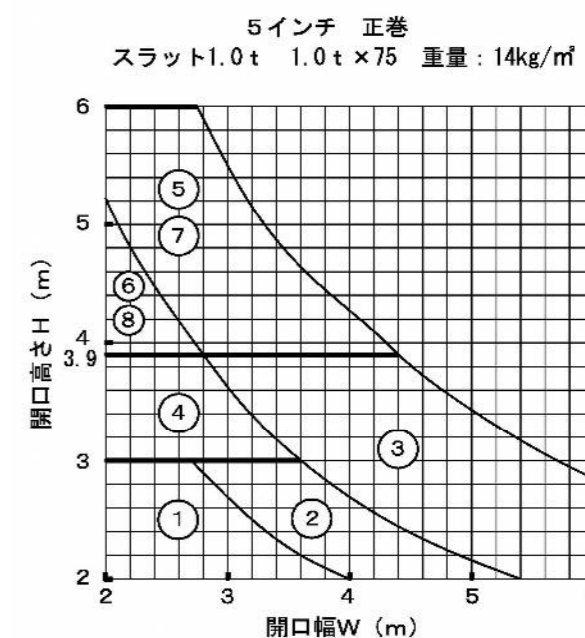
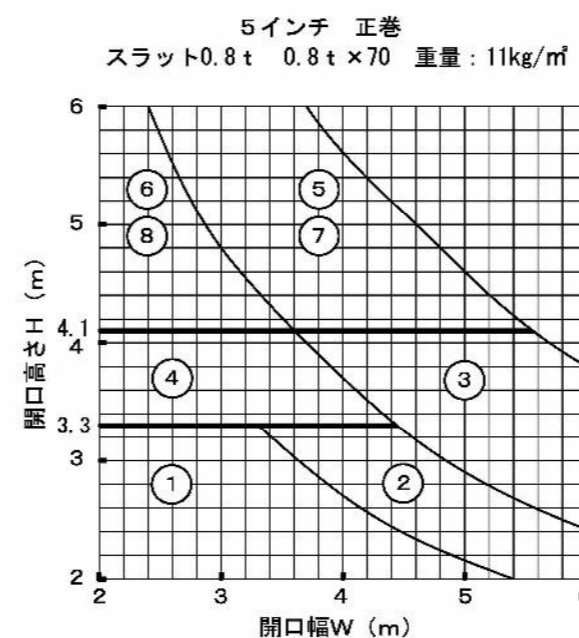
1	能力表番号	①	②	③	④	⑤	⑥	⑦	⑧
2	ブラケット形式	300-35-14	300-47-14	320-47-09	320-47-14	380-47-09	380-47-14	ER-S-400対応 380-47-09 380-47-14	
3	最大巻径(mm)	φ300		φ320		φ380			
4	スプロケット歯数	JIS40-35T		JIS40-47T					
5	ローラーチェーン	JIS40-60L	JIS40-67L	JIS40-68L	JIS40-70L	JIS40-72L	JIS40-74L	JIS40-76L	JIS40-78L
6	寸法(mm)	450×420×40		490×445×40		540×500×40		400×610×40	
7	巻動軸トルク(N・m)	107.1	143.9	223.8	143.9	223.8	143.9	223.8	143.9
8	巻動軸回転数 50/60 Hz (min ⁻¹)	8.4/10.2	6.3/7.6	4.0/4.8	6.3/7.6	4.0/4.8	6.3/7.6	4.0/4.8	6.3/7.6
	種別	倍速	高速	標準	高速	標準	高速	標準	高速
9	標準付属品 中箱部品一式 4インチ用	ドラムプレートD4-6.0		…		1枚			
		プレートP4-4.5		…		2枚			
9		シャフトS30-180		…		1本			
		フランジユニットF-30		…		1ヶ			
		六角ボルト (M8×25、SW・PW付)		…		3本			
		六角レンチ (2面幅: 3×3・M6用)		…		1本			
10	オプション 5インチ用	ドラムプレートD5-6.0		…		1枚			
		プレートP5-4.5		…		2枚			

3) 能力表

4インチ



5インチ



注記

- 開口高さHはスラット形状により異なりますので、ご注意ください。
- ケース寸法の詳細はシャッター納まり図を参考にして下さい。
- そで寸法は、レール深さにより異なりますのでご注意ください。
- 能力表はスラット強度を考慮していません。
- SHD13S開閉機で開口高さ2(m)×開口幅2(m)以下でご使用の際は、障害物検知のレベルを1にして、障害物検知時に巻きくずれがないことをご確認下さい。巻きくずれが見られる場合は、リレー形開閉機または光電スイッチ、座板スイッチなど安全装置併用での使用をお勧めします。
- 旧タイプ (SH13S形、SHB13S形、SHC13S形) と能力、寸法は同じでブラケットへの取付け互換は